



香港防癌會
HONG KONG ANTI-CANCER SOCIETY
Since 1963

建立個人籌款網頁

Set-up an individual fundraising page

1. 開啟網頁 Go to **Web Page**

<https://www.fringebacker.com/zh-tw/event/marathon-charity-programme-2020/>



2. 向下捲動，按「受惠機構」欄點選「香港防癌會」

Scroll down and click “The Hong Kong Anti-Cancer Society” under “Beneficiaries”.



3. 點選「成為籌款大使」 Click “START My Fundraiser”



4. 填寫帳戶資料 Complete the fields

我的帳戶

我的顯示名稱*

我的電郵地址*

我的聯絡電話號碼*

我的用戶圖片



我的籌款大使專頁

我想籌得的款項...

HK\$

我為此項目籌款的原因

(宣傳您的項目及理念，讓所有人認識及了解它的重要性。)

Rich text editor toolbar with icons for bold, italic, underline, link, unlink, list, and text color.

我參加吃渣打香港馬拉松籌款活動!
即刻登入我哋個人籌款專頁，一齊幫助更多有需要嘅人啦!

我所選的受惠機構

香港防癌會

Here's Why I Am Raising Funds For This Campaign* (這會顯示於你的英文頁面)

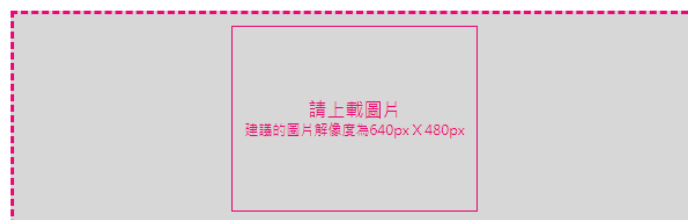
(Tell everyone about your fundraiser, why it's so important.)

Rich text editor toolbar with icons for bold, italic, underline, link, unlink, list, and text color.

I am supporting the Standard Chartered Hong Kong Marathon Charity Program now! Check out my personal fundraising page and extend your care to the community!

4. 點選「預覽我的籌款大使專頁」 Click “PREVIEW MY FUNDRAISING PAGE NOW”


我的籌款大使專頁的封面圖片



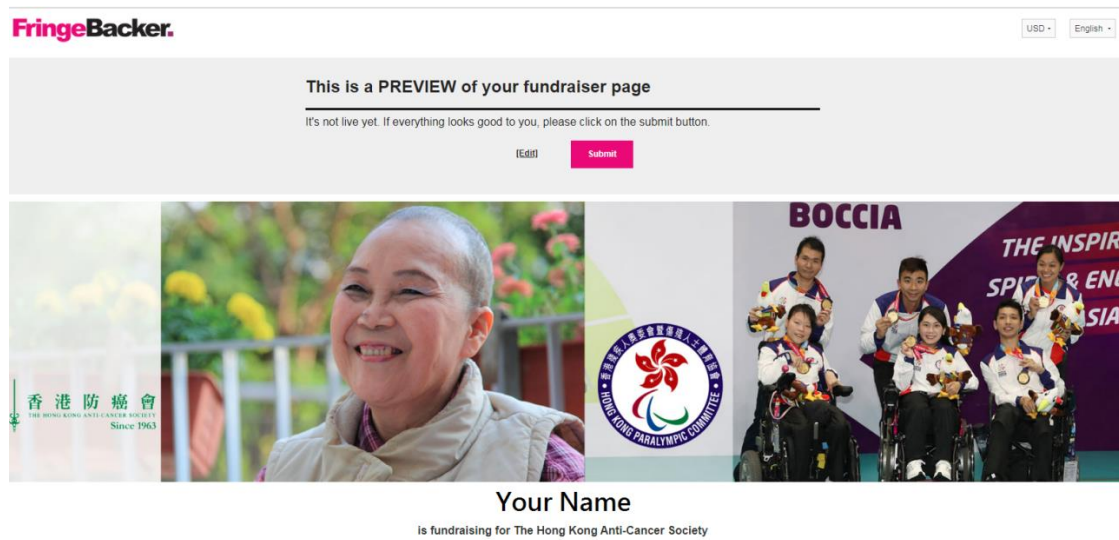
☑ 我已同意有關FringeBacker的 使用條款 及 私隱政策

☑ 我同意將我以上的資料交給渣打香港馬拉松

預覽我的籌款大使專頁



6. 預覽後點選 「提交」 Click “Submit” after preview



7. 收到 確認電郵 後便可使用籌款專頁

You may now start fundraising after receiving the **confirmation email**

